

# GUÍA 2021-2

- USUARIO Y CONTRASEÑA
- MATRICULA FINANCIERA



## Directivos:

- **Rector**  
Danilo Hernández Rodríguez
- **Vicerrector de Docencia**  
Alejandro Urieles Guerrero
- **Jefa del Departamento de Admisiones y Registro Académico**  
Zaylaya Torres Salazar

## CONSIDERACIONES GENERALES

- El usuario y la contraseña son de uso personal bajo ningún motivo debe ser divulgada a terceros.
- Al momento de ingresar por primera vez le solicitará cambiar su contraseña, se recomienda hacerlo por una que pueda recordar fácilmente.
- Por motivos de seguridad algunos exploradores de Internet no permiten que las ventanas emergentes se puedan utilizar.



**NOTA:** En el caso de que su navegador no permita las ventanas emergentes, le recomendamos que desactive por el Menú de opciones de Internet - Privacidad la casilla de activar el bloqueador de ventanas emergentes.

## 1. COMO INGRESAR AL CAMPUS IT

### Paso 1

Una vez consultas el usuario y contraseña asignad debes Ingresar a la página de la Universidad:  
<https://www.uniatlantico.edu.co/uatlantico> Hacer Clic en el enlace de **Campus IT**



## Paso 2

Se abrirá un nuevo portal con el acceso al campus en el cual deberá colocar el usuario y contraseña que le fue asignado



**Transacciones** Universidad del Atlántico

**Inicio Seguro**

Estimado usuario, digite su clave para ingresar al portal web.

Usuario

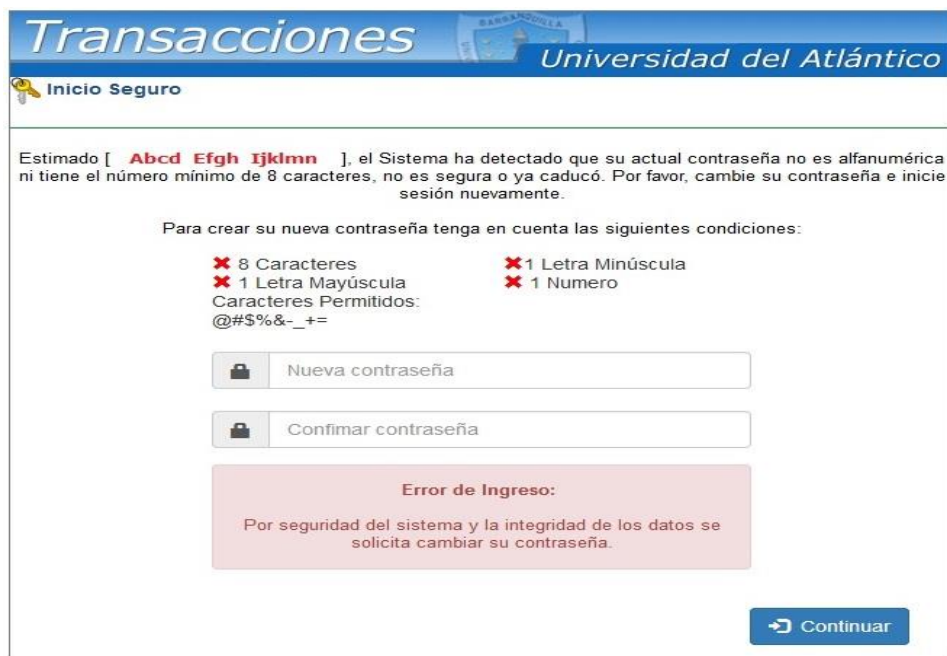
Contraseña

**Ingresar**

[Olvido su contraseña?](#)

## Paso 3

Al ingresar por primera vez se solicitará realizar el cambio de la contraseña asignada inicialmente.



**Transacciones** Universidad del Atlántico

**Inicio Seguro**

Estimado [ **Abcd Efgh Ijklmn** ], el Sistema ha detectado que su actual contraseña no es alfanumérica ni tiene el número mínimo de 8 caracteres, no es segura o ya caducó. Por favor, cambie su contraseña e inicie sesión nuevamente.

Para crear su nueva contraseña tenga en cuenta las siguientes condiciones:

- ✗ 8 Caracteres
- ✗ 1 Letra Mayúscula
- ✗ 1 Letra Minúscula
- ✗ 1 Numero

Caracteres Permitidos:  
@#%&\_+=

Nueva contraseña

Confirmar contraseña

**Error de Ingreso:**

Por seguridad del sistema y la integridad de los datos se solicita cambiar su contraseña.

**Continuar**

La nueva contraseña deberá contar con las siguientes características:

Deberá contar con:



1. 8 caracteres de longitud
2. Al menos una letra mayúscula,
3. Al menos una letra minúscula
4. Por lo menos un número

## Paso 4

Al realizar el cambio se solicitará nuevamente el ingreso del usuario y la contraseña que acabamos de crear



Transacciones *Universidad del Atlántico*

 Inicio Seguro

Estimado usuario, digite su clave para ingresar al portal web.

 Usuario

 Contraseña

**Información Actualizada**

La contraseña fue actualizada con éxito, vuelva a ingresar con su usuario y la nueva contraseña.

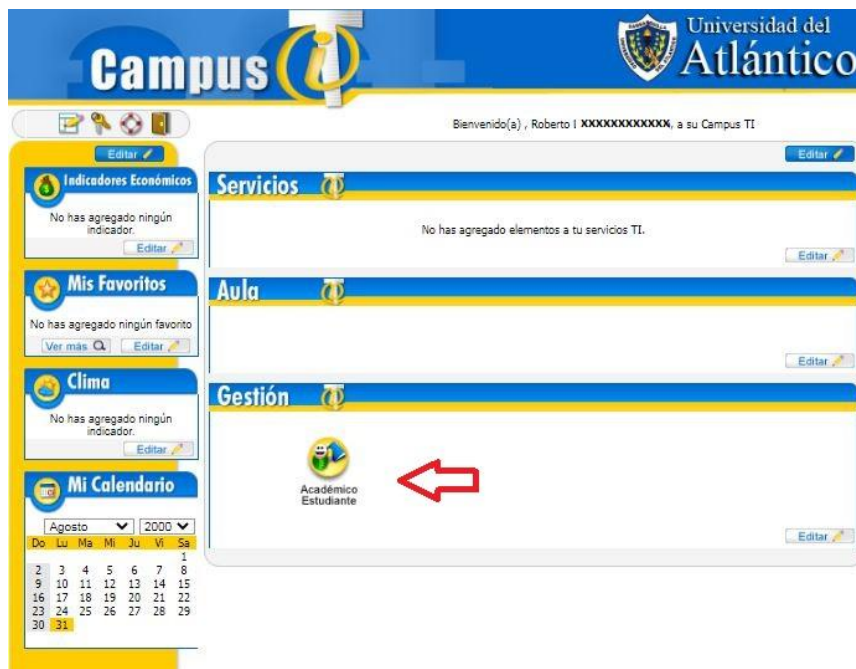
 Ingresar

[Olvidó su contraseña?](#)

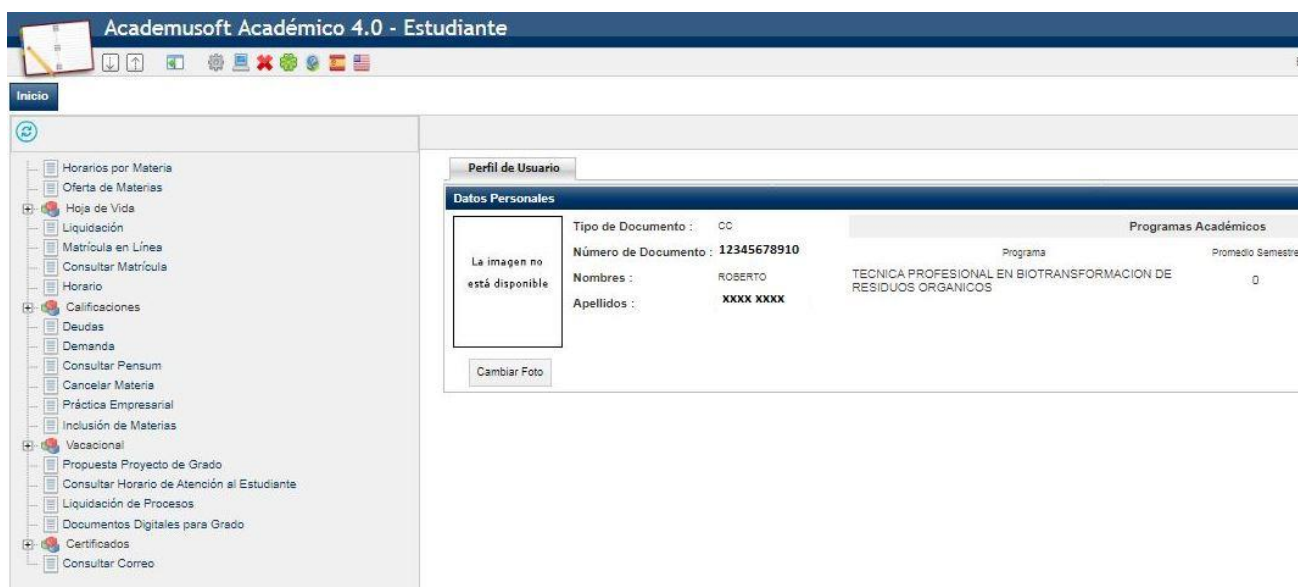


## 2. COMO DESCARGAR SU VOLANTE DE PAGO

Al ingresar con nuestro usuario y contraseña aparecerá nuestro campus, seleccionar la opción **ACADÉMICO ESTUDIANTE**.



Al realizarlo aparecerán todas las funcionalidades de nuestro Campus IT al lado izquierdo, desde ahí podemos consultar la liquidación, consultar el horario, las calificaciones, el correo institucional entre otras opciones.



Para descargar el volante de pago con su liquidación debe acceder por la opción “liquidación”



allí le mostrará el programa en el cual esta admitido, debe presionar continuar para le lleve a la otra pantalla



En el siguiente pantallazo le muestra un resumen del valor de la liquidación, debe dar clic en el círculo y continuar

Inicio **Liquidación**

**Consultar Liquidación de Estudiante**

**Datos Básicos**

Identificación	Tipo de Documento	Nombre	Código
12345678910	CC	ROBERTO XXXX XXXXX	12345678
Unidad Regional	Programa	Jornada	
CIUDAD DE LA UNIVERSITARIA	ARQUITECTURA	DIURNA	
Categoría	Situación		
NUEVO REGULAR	ACTIVO		

**Lista de Liquidaciones Actuales**

Referencia de Pago	Año	Periodo	Total Liquidado	Total Descuento	Saldo a Favor	Saldo en Contra	Valor Pagado	Saldo Actual	Estado	Tipo
<input type="radio"/> 1539473 - 4	2020	1	386.320,00	381.120,00	0,00	0,00	35.200,00	0,00	PENDIENTE	NORMAL

**Lista de Financiaciones**

Número Financiación	Fecha	Plan de Financiación	Total Financiado	Interés Corriente	Interés Mora	Periodo	Año	Estado
No se encontraron financiaciones pendientes para el estudiante.								

**Impedimentos**

El estudiante está libre de Impedimentos.

**Continuar**

Una vez visualices tu volante de pago podrás imprimirlo dando clic al botón Imprimir.

**Descripción**

DESCUENTO CONVENIO AFROCOLOMBIANOS AÑO 2015	Valor	351.120,00
<b>Total</b>		351.120,00

Valor Total Liquidado	Valor Total Descuento	Valor Saldo a Favor	Valor Saldo en Contra	Valor Anticipo	Valor Total a Pagar
386.320,00	351.120,00	0,00	0,00	0,00	35.200,00

**Fechas Límites Globales**

Fecha de Pago	Recargo o Descuento	Valor a Pagar	Descripción	Porcentaje basado en	Semestre
No se encontraron registros.					

**Cuentas Bancarias**

Nombre del Banco	Nombre de la Cuenta	Número de la Cuenta
DAVIDIENDA	RECAUDO MATRICULAS EN EFECTIVO/CHEQUE DE GERENCIA	26659998960

**Deudas**

El estudiante se encuentra a paz y salvo.

**Pagos de la Liquidación Actual**

Tipo	Fecha	Estado	Valor
PAGO ELECTRONICO PSE	24-04-2020 12:40:20 VALIDO		35.200,00
<b>Total Pagado</b>			35.200,00
<b>Saldo Actual</b>			0,00

**Impedimentos**

El estudiante está libre de Impedimentos.

**IMPRIMIR**

**Imprimir**

### 3. MATRICULA CERO

La Universidad del Atlántico se acoge al programa del gobierno nacional de MATRICULA CERO para los admitidos de los estratos 1,2 y 3, aclaramos que la universidad realiza la estratificación bajo la Resolución N° 000606 del 28 de julio de 2005. Consultarla en <https://www.uniatlantico.edu.co/uatlantico/sites/default/files/Resolucio%CC%81n%20000606%20del%2028%20de%20julio%202005%20Estratificacio%CC%81n%20de%20matri%CC%81cula.pdf>

#### **PASOS A SEGUIR PARA APLICAR DESCUENTO DE MATRICULA CERO**

1. Descargar la liquidación desde el Campus IT con el usuario y contraseña entregado
2. Diligenciar el formulario en el siguiente enlace <https://forms.gle/eRqB5CRo5b3fb8236> .Este formulario estará disponible hasta el día 21 de octubre. Solo si cumple con los requisitos de MATRICULA CERO podrá diligenciarlo

#### **REQUISITOS MATRICULA CERO:**

*Los aspirantes para ser beneficiarios de la estrategia deberán cumplir estrictamente con todos*

*los requisitos enunciados a continuación:*

*a) Estar matriculado en un programa académico de pregrado (técnico profesional, tecnológico o universitario), con registro calificado vigente impartido bajo cualquier modalidad (presencial, distancia tradicional, virtual, etc.) en alguna de las Instituciones de Educación Superior públicas del país durante el período académico 2021-2.*

*b) Ser reportado por la Institución de Educación Superior en el SNIES*

*c) Haber reportado en el momento de la inscripción o admisión que su núcleo familiar habita en una vivienda que pertenezca a los estratos 1, 2 o 3.*

*d) No tener título profesional universitario ni de postgrados de cualquier Institución de*

**IMPORTANTE:** Los admitidos que no diligencien el formulario no se les aplicará el descuento de matrícula y por tanto deberán realizar el pago en el las fechas establecidas. La universidad validará que los admitidos cumplan con los requisitos de MATRICULA CERO.

PARA LOS ADMITIDOS QUE NO CUMPLAN CON LOS REQUISITOS DE MATRICULA CERO DEBERAN REALIZAR EL PAGO DE SU MATRICULA, A CONTINUACIÓN, LE EXPLICAMOS EL PROCEDIMIENTO.



## 4. PAGO POR MENSUALIDADES DE SU LIQUIDACIÓN

La Universidad como facilidad de pago ofrece a sus admitidos el pago por mensualidades a partir de la fecha en la que se genera su volante de pago podrás solicitar el pago del valor de tu matrícula por mensualidades iguales a lo largo del periodo académico respectivo a través de la plataforma Al@nia. Recuerda que para solicitar la financiación debes estar a Paz y Salvo. Para mayor información te invitamos a descargar el instructivo en el siguiente link: <https://www.uniatlantico.edu.co/uatlantico/sites/default/files/Gui%CC%81a%20para%20descarga%20el%20volante%20de%20pago%20y%20solicitar%20pago%20por%20cuotas.pdf>

## 3. MEDIOS DE PAGO DE SU LIQUIDACIÓN

La Universidad como medios de pago te ofrece las siguientes opciones:

### Opción 1



Este servicio virtual podrás realizar tu pago desde la comodidad de tu hogar sin filas y en menos tiempo, sin necesidad de registrarte.

Pago en línea PSE en Portal de Pagos Uniatlantico

### Opción 2



Pagos en cualquier Ventanilla de las oficinas del Banco Davivienda



**IMPORTANTE:** El pago solo lo puede realizar por estos dos medios, **NO UTILIZAR** la opción de BALOTO para el pago, debido a que para los nuevos admitidos las referencias no están reconocidas y pueden tener problemas para que su pago se vea reflejado en el sistema.

## RESTAURAR CONTRASEÑA

**Paso 1:** En el portal de ingreso al Campus IT, hacemos clic en el link: ¿Olvidó su contraseña?



Transacciones Universidad del Atlántico

Inicio Seguro

Estimado usuario, digite su clave para ingresar al portal web.

Usuario

Contraseña

Ingresar

Olvidó su contraseña?

**Paso 2:** Se nos preguntará si contamos con acceso a nuestra cuenta de correo institucional (el correo institucional se generará a partir del **29 de noviembre** y solo a los que hayan realizado el pago de su volante.



Transacciones Universidad del Atlántico

Recuperar Contraseña

Olvido su contraseña?

**Nota:** Estimado usuario lea atentamente cada una de las siguientes opciones:

Tiene acceso a su correo Institucional?

No tiene acceso a su correo Institucional?

Acceder a su cuenta

**Paso 3:** Si tenemos acceso a nuestro correo institucional se nos solicitará nuestro usuario y correo institucional para restablecer nuestra contraseña, una vez ingresados hacemos clic en recuperar contraseña y la misma será enviada a la bandeja de entrada de nuestro correo institucional



Transacciones Universidad del Atlántico

Recuperar Contraseña

Olvido su contraseña?

**Nota:** Estimado usuario lea atentamente cada una de las siguientes opciones:

Tiene acceso a su correo Institucional?

Olvido su contraseña?

Estimado usuario para recuperar su contraseña, debe ingresar el usuario de el campusIT y el correo institucional:

Usuario

Correo Institucional

Recuperar Contraseña

No tiene acceso a su correo Institucional?

Acceder a su cuenta

En caso de no contar con el acceso a nuestro correo institucional, se debe solicitar nuestro usuario y contraseña a través de la plataforma **Al@nia**, en el módulo de **GESTIÓN ACADÉMICA**, seleccionando la opción **USUARIO Y CONTRASEÑA DE ACADEMUSOFT**, la misma será enviada a través de **Al@nia** en un plazo máximo de **5 días hábiles**.

## CONSIDERACIONES FINALES

- Una vez realiza el pago de su volante debe ingresar al CAMPUS IT a las 48 horas y verificar que el estado cambie de PENDIENTE a PAGADO
- Los correos institucionales se generarán a partir del 29 de OCUBRE y solo a quienes hayan realizado el pago de su volante y tengan estado PAGADO.
- Los admitidos que consideren cumplir con los requisitos del programa Generación E componente Equidad que se encuentran estipulados en el siguiente link <https://especiales.colombiaaprende.edu.co/generacione/>, deberán ser aprobados por la Junta Administradora del programa; por lo tanto, como las fechas del comité de aprobación no son cercanas a las fechas del pago de la matrícula financiera, le sugerimos solicitar pago por mensualidades y cancelar su primera cuota para no perder su cupo. En caso de ser aprobado se tomará como saldo a favor el valor pagado para los derechos pecuniarios sucesivos.

## MAYORES INFORMES



Horario de Atención chat virtual

[www.uniatlantico.edu.co](http://www.uniatlantico.edu.co)

Lunes a Viernes 8:00 a.m. a 5:00 p.m.